

MAYO 2021



CONTENIDO

3.	Presentación
4.	Metodología
7.	Perfil Sociodemográfico
12.	Partidos Políticos
17.	Escenario de Candidaturas Gubernatura del Estado
27.	Créditos

PRESENTACIÓN

El **presente** reporte es el resultado del Estudio de Opinión correspondiente al momento Social y Político que se vive **en el Estado de Zacatecas**

Objetivo del Estudio: Determinar cuáles son, en estos momentos la situación social, desempeño de los gobernantes y **candidatos** en el **Estado de Zacatecas para la Gobernador** para el Proceso del 2021.

Los resultados que se expresan en este reporte **no constituyen predicciones** del comportamiento de los temas que se investigan. Sus intervalos de validez expresan estimaciones de la opinión ciudadana, respecto de los temas que se abordan, válidos únicamente para las fechas del levantamiento



MAYO 2021

METODOLOGÍA



Diseño Estratificado Trietapico (Distrito Electoral Federal, Tipo de Sección Electoral y Electores por sección) autoponderado, con base en las secciones electorales eligiendo un número de ciudadanos representativos de la misma



Del sábado 29 al lunes 31 de mayo 2021



De manera personal en vivienda (cara a cara), mediante la técnica de muestreo sistemático (Una vivienda visitada tres o cuatro no)



Los habitantes de 18 años o mayores que viven en el **Estado de Zacatecas**

MAYO 2021

METODOLOGÍA



1200 personas (Distribuidas en 115 Secciones electorales), Intervalo de Confianza 95%, Error de Estimación Máximo +/- 2.5



Viviendas Que Integran Las Secciones Electorales



12 supervisores y 48 Encuestadores



De cada 10 entrevistas 9 se concretaron entre el primer y tercer intento.



Procesamiento de información: Statistical Package for the Social Sciences (SPSS) y Statistica

Análisis de Información: Estadística descriptiva e inferencial univariada y métodos estadísticos multivariante de análisis de correspondencia.

MAYO 2021

Número de Intentos para concretar la Encuesta

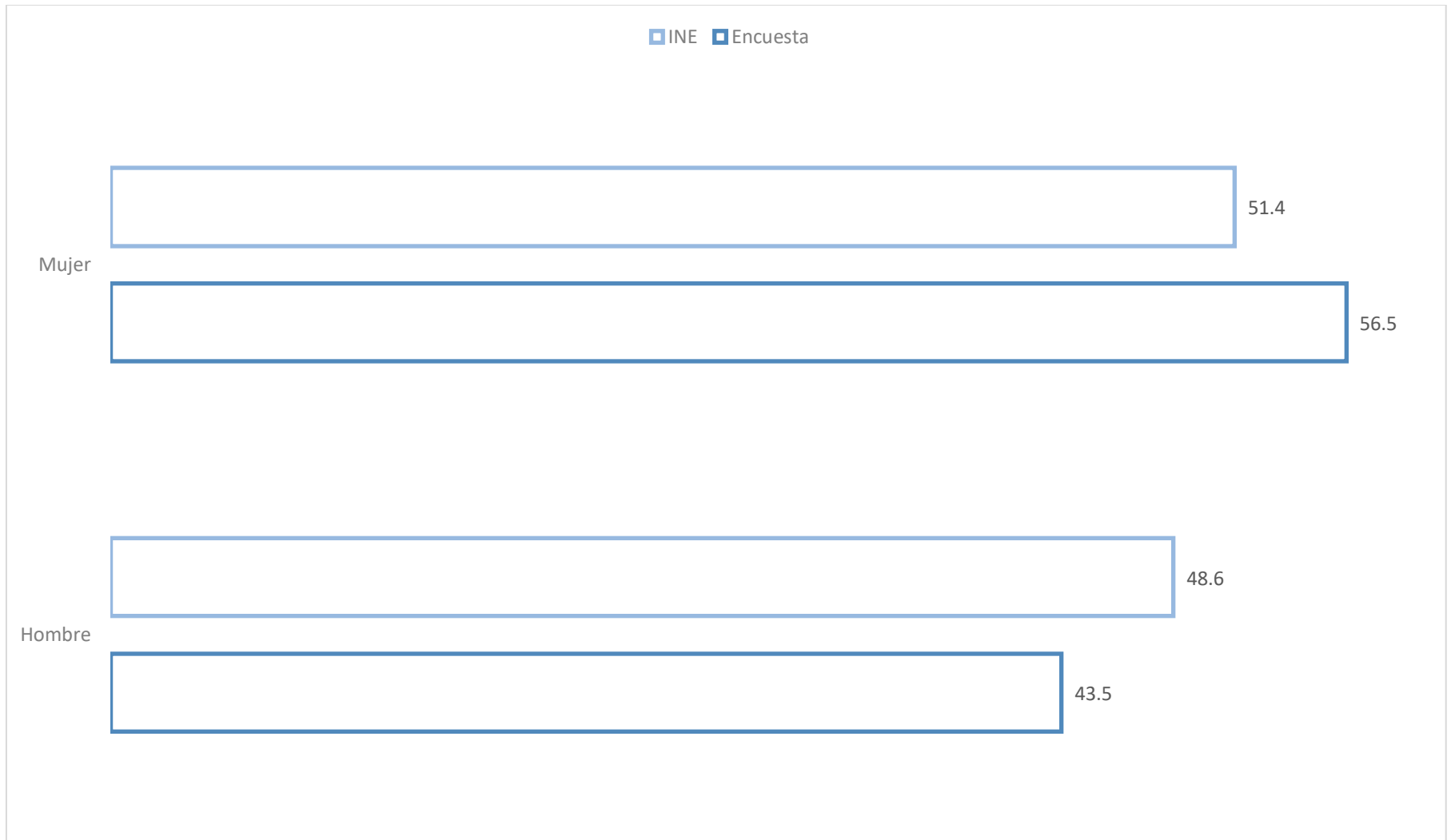


MAYO 2021

Perfil sociodemográfico

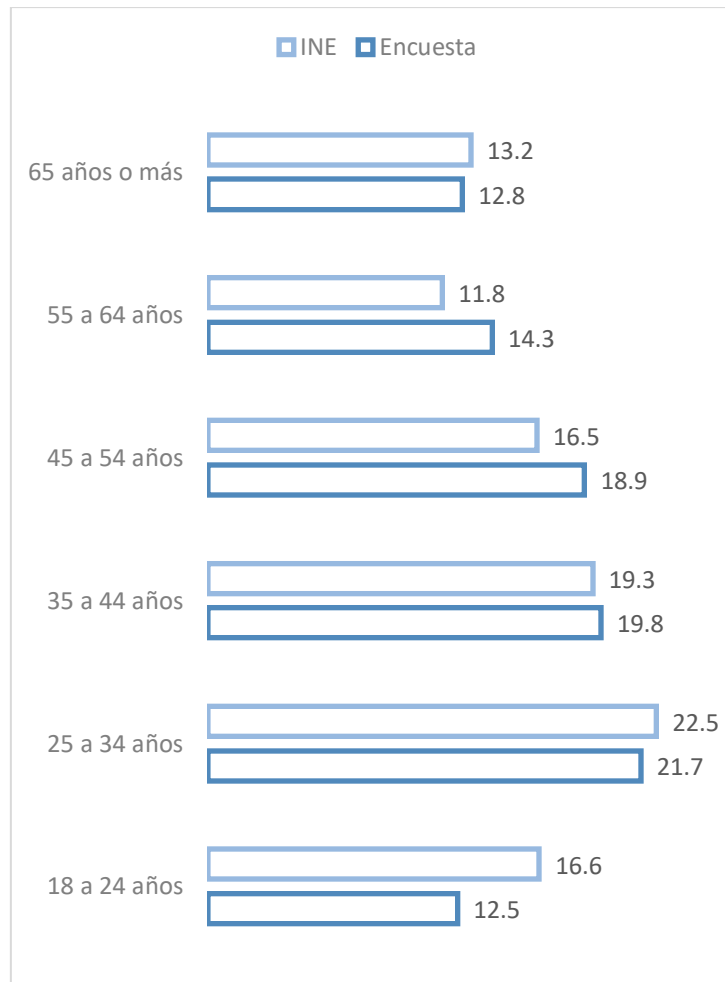


Sexo




MAYO 2021

¿Qué edad tiene usted?



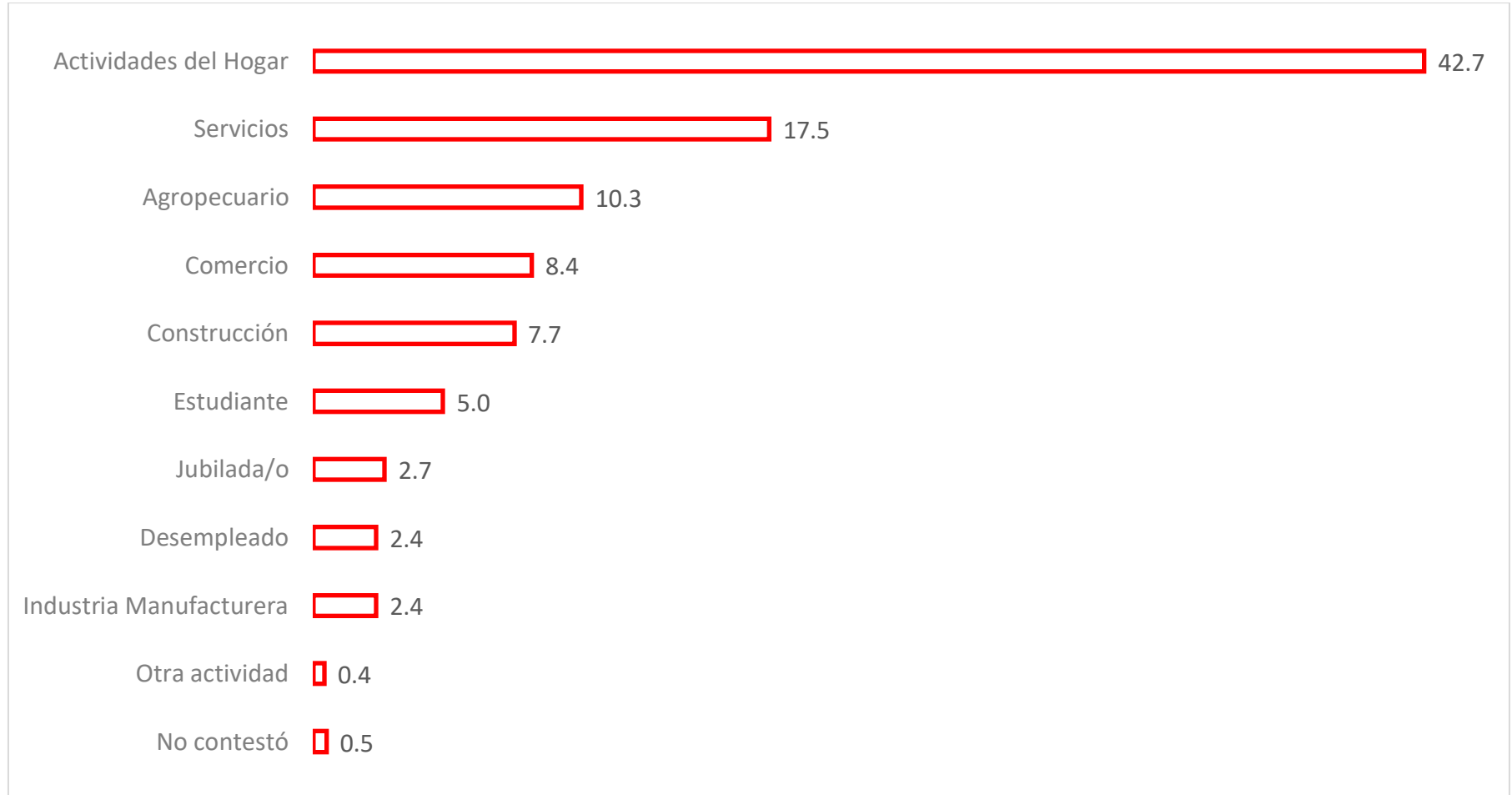
MAYO 2021

Nivel de Estudios



MAYO 2021

¿Cuál es su principal ocupación?

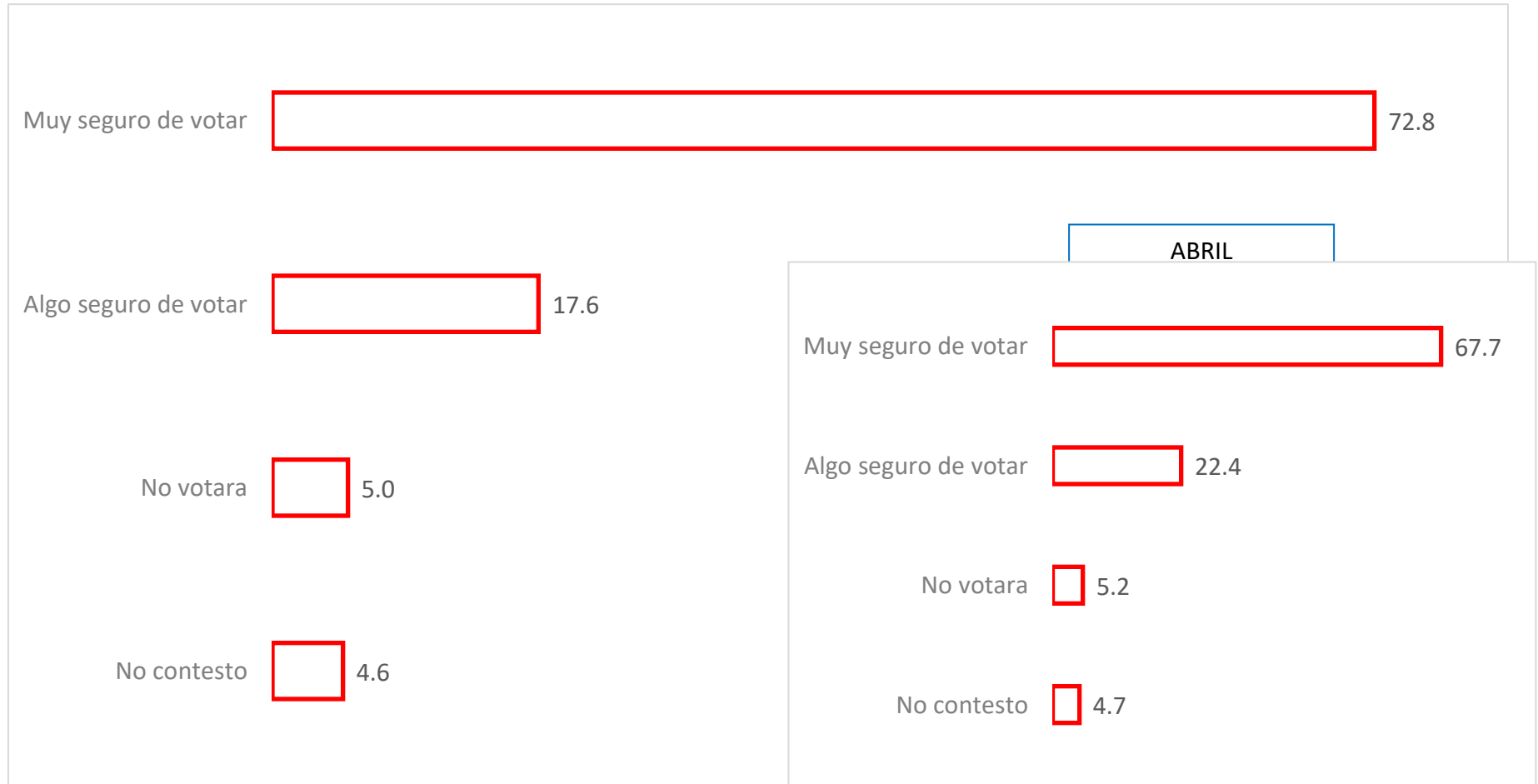


MAYO 2021

Partidos políticos

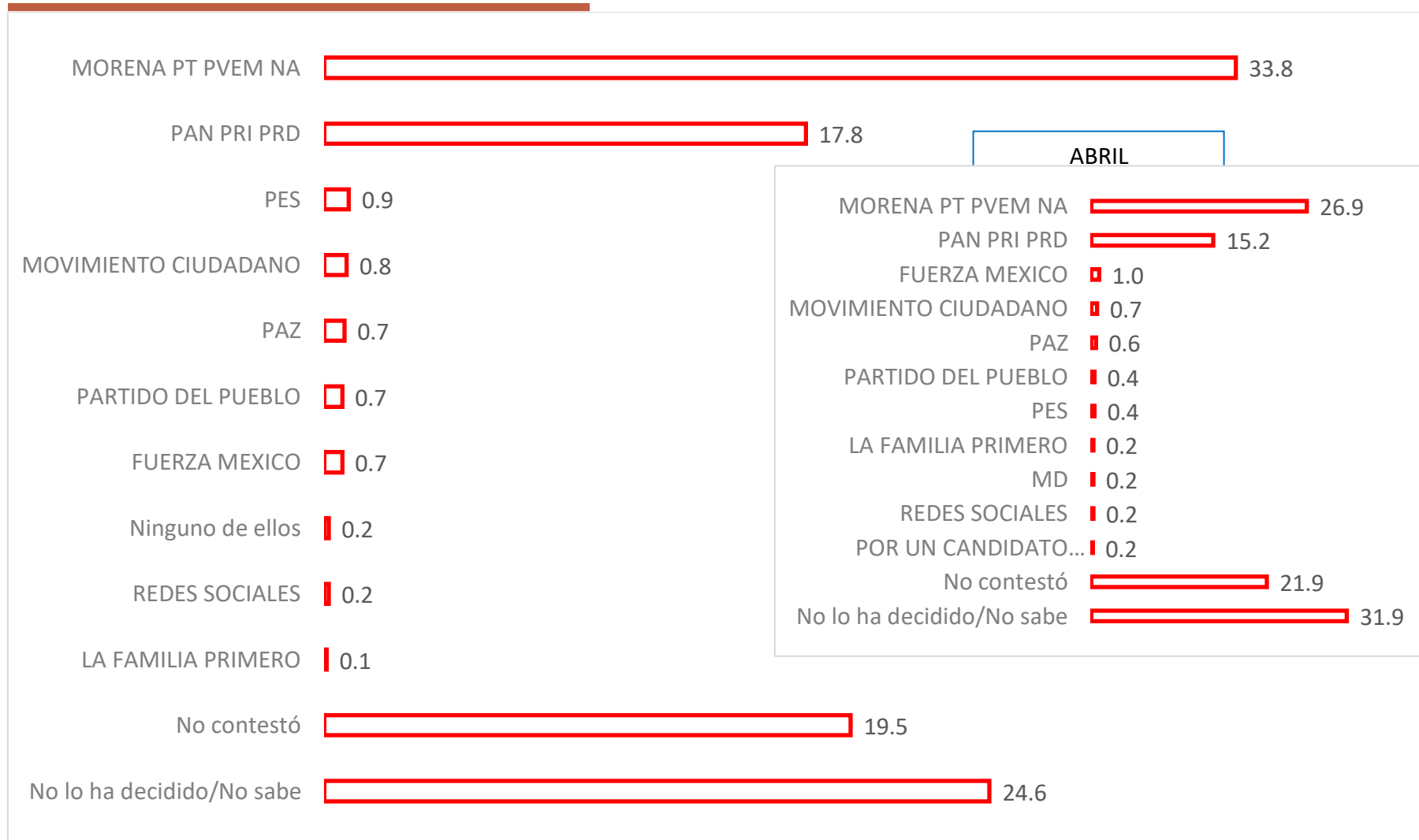


Pensando en las próximas elecciones usted esta?



MAYO 2021

Por CUAL PARTIDO POLITICO Votaría usted, Coaliciones



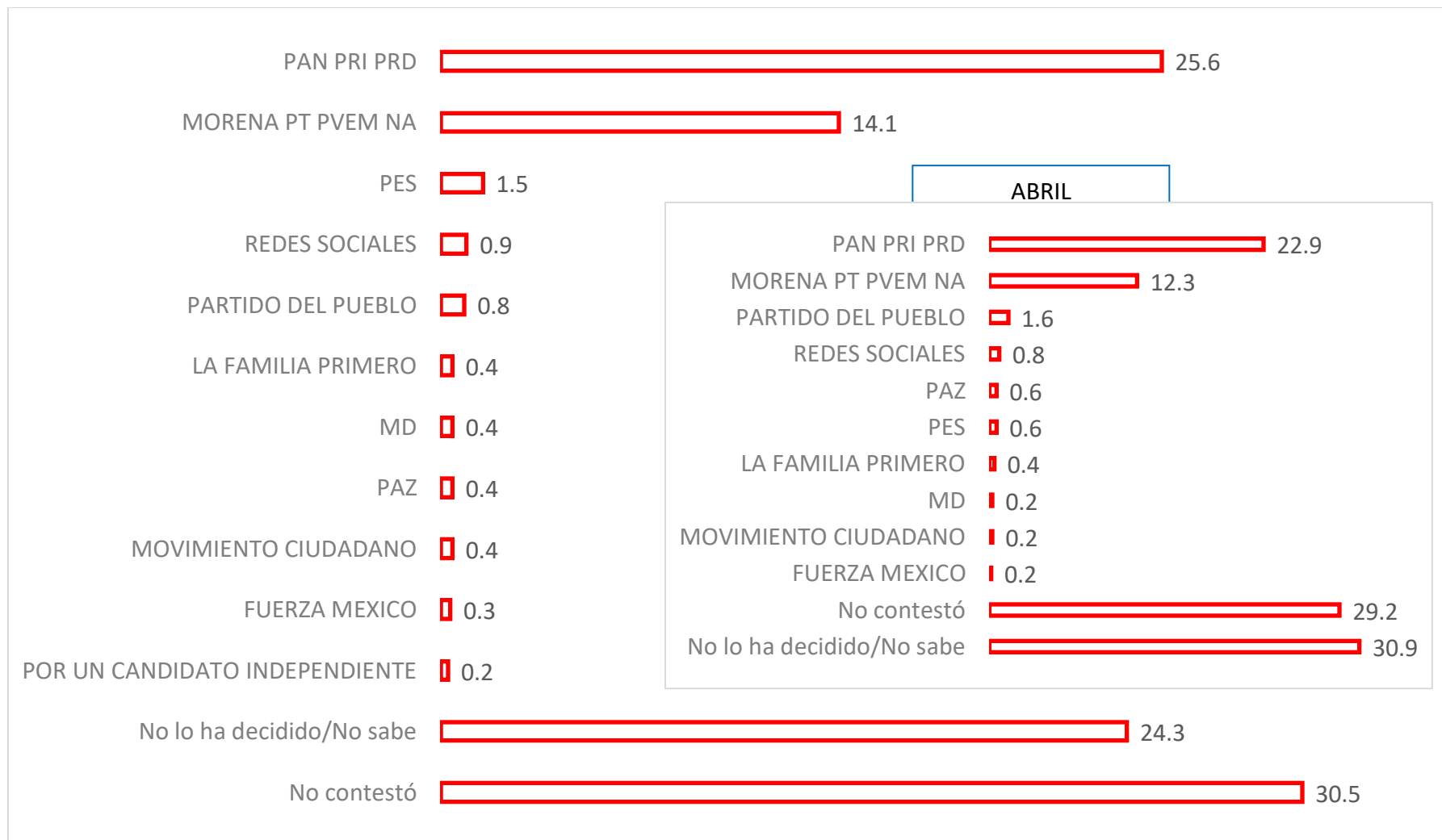
MAYO 2021

¿Y por cual PARTIDO POLITICO NUNCA VOTARÍA?



MAYO 2021

¿Y por cual PARTIDO POLITICO NUNCA VOTARÍA? Coaliciones

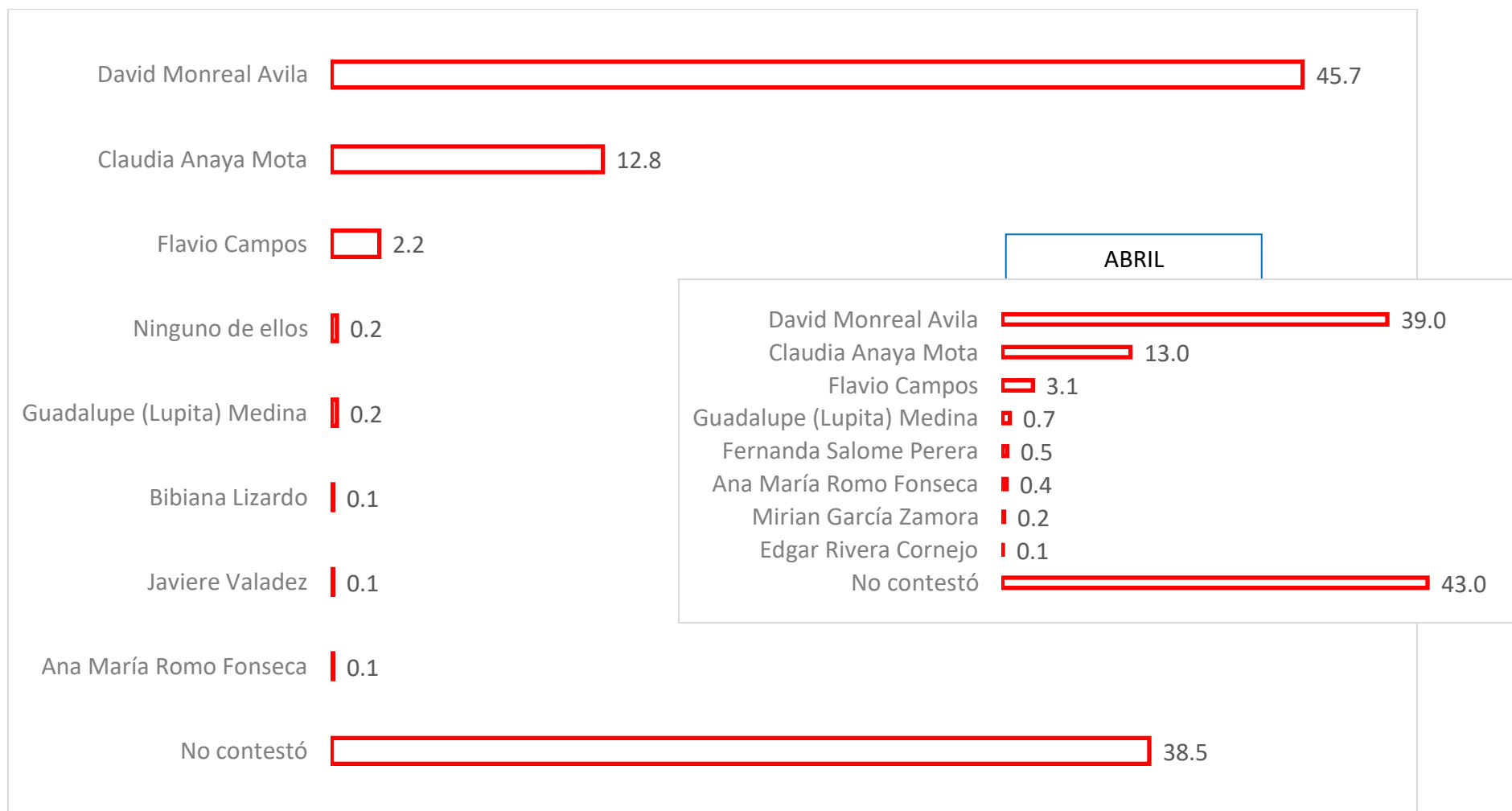


MAYO 2021

Escenario de Candidaturas Gubernatura del Estado




Independientemente de su participación y del partido o candidato que prefiera, ¿Quién cree usted que vaya a ganar la elección para gobernador?



MAYO 2021

¿Por quién votaría Usted para Gobernador? Coaliciones



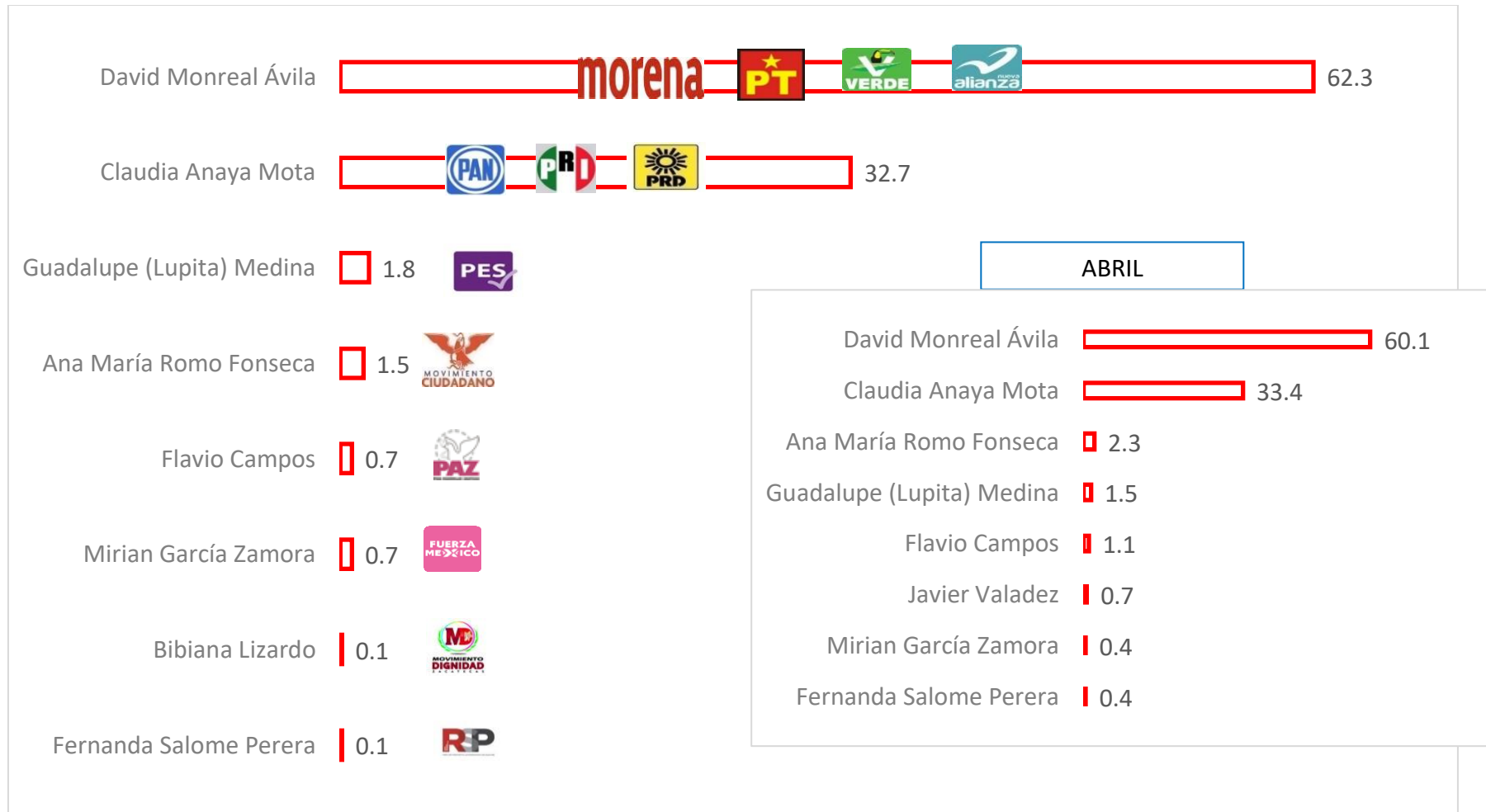
MAYO 2021

Tabla de contingencia Número de Votos * ¿Por quién votaría Usted para Gobernador? Coaliciones

	VOTOS MINIMOS	VOTOS ESPERADOS	VOTOS MAXIMOS
Claudia Anaya Mota	236691	266651	296612
David Monreal Ávila	471384	508336	540294
Ana María Romo Fonseca	4993	11984	18975
Guadalupe (Lupita) Medina	7990	14980	21971
Fernanda Salome Perera	0	999	2996
Mirian García Zamora	1997	5992	11984
Flavio Campos	1997	5992	10986
Bibiana Lizardo	0	999	2996

MAYO 2021

¿Por quién votaría Usted para Gobernador? Coaliciones EFECTIVA




MAYO 2021

¿Por quién votaría Usted para Gobernador? Coaliciones, Intervalo de Confianza al 95 %



MAYO 2021

¿Por quién votaría Usted para Gobernador?, Escenario de MUY SEGUROS DE VOTAR? COALICIONES



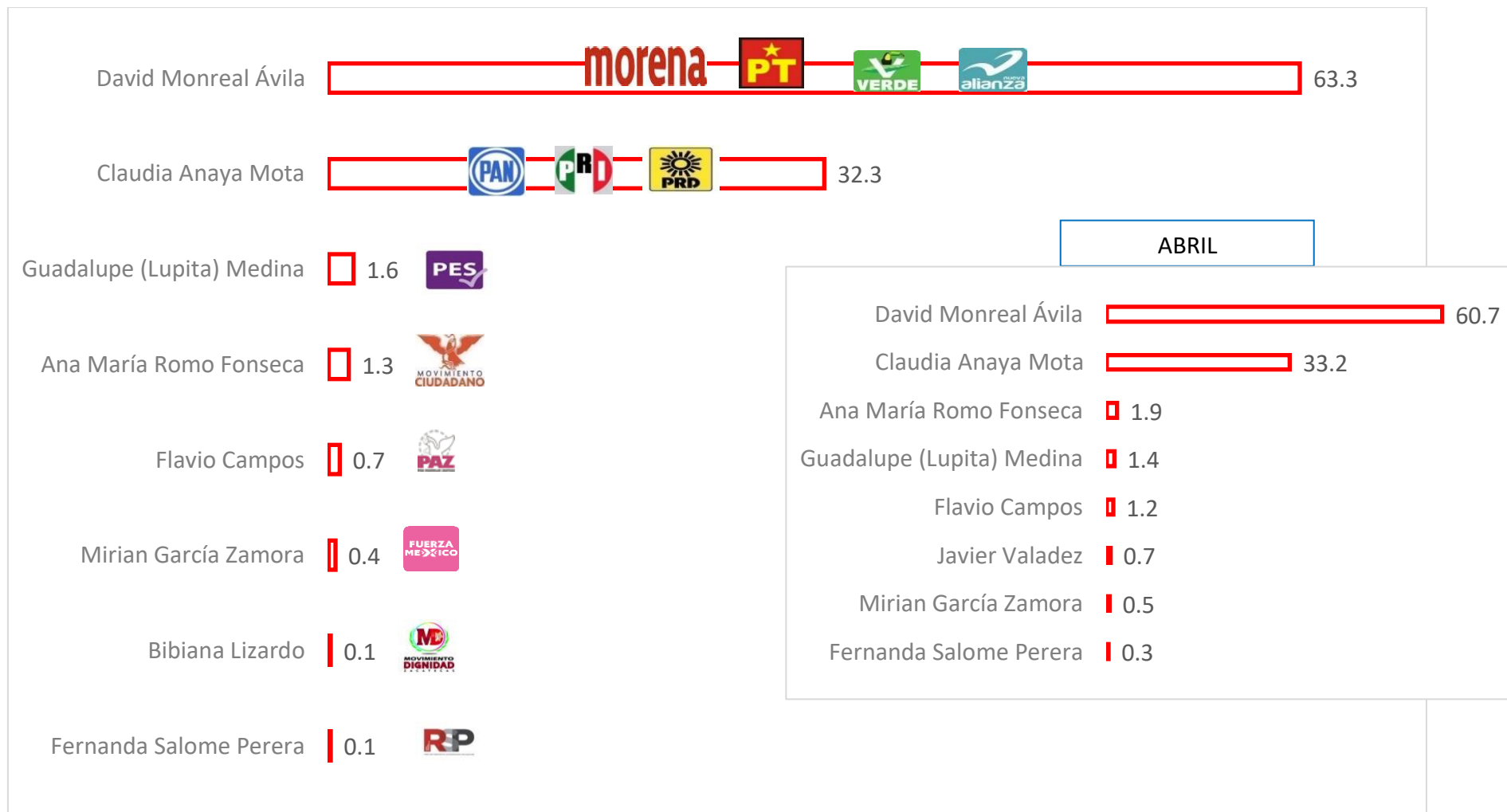
MAYO 2021

Tabla de contingencia Número de Votos * ¿Por quién votaría Usted para Gobernador, Coaliciones, Muy Seguro de Votar

	VOTOS MINIMOS	VOTOS ESPERADOS	VOTOS MAXIMOS
Claudia Anaya Mota	194799	218774	245721
David Monreal Ávila	398588	428557	455529
Ana María Romo Fonseca	2997	8991	14985
Guadalupe (Lupita) Medina	4995	10989	17981
Fernanda Salome Perera	0	999	2997
Mirian García Zamora	0	2997	6993
Flavio Campos	999	4995	9990
Bibiana Lizardo	0	999	2997

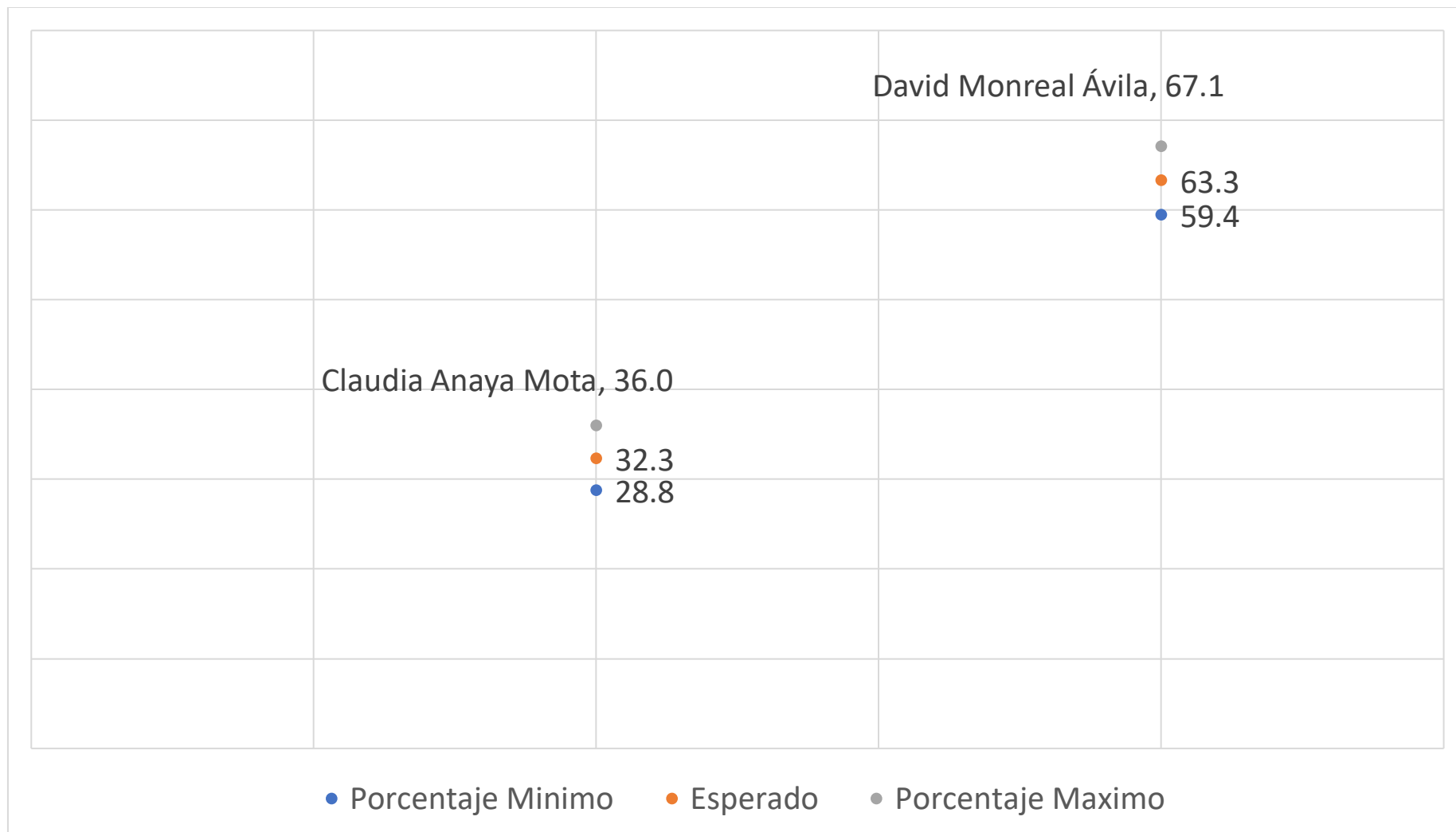
MAYO 2021

¿Por quién votaría Usted para Gobernador?, Escenario de MUY SEGUROS DE VOTAR? EFECTIVA



MAYO 2021

¿Por quién votaría Usted para Gobernador? Coaliciones, Intervalo de Confianza al 95 %, Escenario de Muy seguro de Votar



MAYO 2021

CRÉDITOS

